

**ØJEBLIKKET, DU  
IKKE VIL GÅ GLIP AF!**

**((( BIRTH  
ALARM )))**

“Sov roligt om  
natten, og nå  
alligevel frem  
i tide, inden dit  
føl kommer  
til verden!”

Siden  
1992

[www.birthalarm.com](http://www.birthalarm.com)



## Indholdsfortegnelse

Øjeblikket, du ikke vil gå glip af!	03
Birth Alarm Advanced	04
Birth Alarm Premium	05
Birth Alarm Classic	06
Birth Alarm Mobile	07
Birth Alarm Lite 2.0	08
Birth Alarm-kamerasystemer	09
Tilbehør	10
Hviletilstand	11

## Symbolforklaring



Til 1 hoppe



Til maks. 4 hopper



Senderen kan monteres på en antirullegjord




Senderen kan monteres under grimen



Modtag alarmsignal overalt via mobiltelefon



Rækkevidde maks. 500 m med fast modtager



Mulighed for at modtage statusbeskeder om batteriniveau, antal veer, indstillinger og netværk



Kontroltilstand (koliktilstand)



Hviletilstand



# Øjeblikket, du ikke vil gå glip af!

Siden 1992

**Du går en spændende tid i møde, når din hoppe er drægtig! Heldigvis har du mulighed for at forberede dig, så du kan føle dig tryk. Birth Alarm advarer dig i tide, så du ikke går glip af øjeblikket, hvor dit føl kommer til verden!**

Det er en spændende tid, når du har en eller flere drægtige hopper. Din hoppe har brug for trygge omgivelser og ro. Samtidig er det vigtigt for dig at være til stede, når folingen går i gang. Hvis der opstår komplikationer, er **de første minutter afgørende** for både hoppens og det kommende føls sundhed. Det er dog altid vanskeligt at forudsige, præcis hvornår folingen vil finde sted. Hoppen er i stand til at udsætte folingen. Desuden går veerne ofte i gang efter en længere periode med ro, dvs. om natten. Endelig bør en hoppe, som har været drægtig flere gange, stadig overvåges nøje. Der er altid en risiko for, at der opstår komplikationer.

Birth Alarm er den ideelle løsning, hvis du vil være helt sikker på at nå frem til folingen i tide. Det er trods alt en **ganske særlig begivenhed**, når et føl kommer til verden. Dette er et godt eksempel på, hvordan teknikken lige siden 1992 har gjort tilværelsen tryggere og mere behagelig for både mennesker og dyr.

### HVORDAN VIRKER BIRTH ALARM?

Undersøgelser viser, at hoppen lægger sig fladt ned på siden i kortere eller længere tid, når den har presseveer. Ved at ligge på siden kan hoppen bedre arbejde med de kraftige presseveer og fremme den uddrivende kraft. Dette fysiologiske fænomen er udgangspunktet for Birth Alarm. Systemet består af en sender og en modtager. Senderen fastgøres til en antirullegjord, der monteres på hoppen. Den kan også fastgøres under grimen, hvor den ikke generer hoppen. Senderen registrerer, når hoppen lægger sig i den typiske folestilling, og **afgiver en alarm efter 7,6 sekunder**. Her er der efter al sandsynlighed tale om en ve, da undersøgelser har vist, at en presseve varer mindst 7 sekunder.

**”**Når et føl kommer til verden, er et fantastisk øjeblik, hvor man som opdrætter gerne vil være til stede. En foling er dog ikke altid uden komplikationer. Derfor vil man gerne nå ud til hoppen i tide, så man kan hjælpe, hvis det er nødvendigt.**”**



# Birth Alarm Advanced

Komplet og avanceret! Birth Alarm Advanced er den allernyeste udvikling i Birth Alarm-serien. Systemet er let at installere og kan nemt udvides til op til 4 hopper. Farvedisplayet med touchskærm dæmpes automatisk og giver dig desuden mulighed for at overvåge din hoppers sundhed.

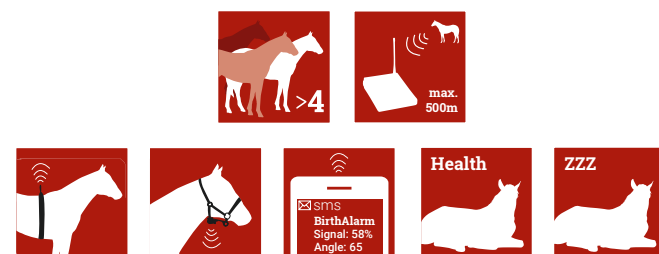
## FORDELE

- Farvedisplay med touchskærm, der dæmpes automatisk om aftenen.
- Med hviletilstand, der er udviklet specielt til hopper, der sover på siden.
- Mulighed for at montere sendere på op til 4 hopper.
- Rækkevidde på op til 500 m.
- Opdatering på sendernes status i realtid.
- Med kontroltilstand, der afgiver signal ved kolik eller eventuelle andre komplikationer, så du kan sætte hjælpen ind i tide.


- ✓ TOUCHSKÆRM
- ✓ HVILETILSTAND
- ✓ RÆKKEVIDDE 500 M
- ✓ KONTROLTILSTAND
- ✓ STATUS I REALTID
- ✓ OVERVÅG OP TIL 4 HOPPER



Art. nr. 084524



Se vores avancerede system med denne QR-kode.



## Engageret og alsidig Birth Alarm Premium

Birth Alarm Premium er systemet, der giver dig den ultimative kontrol og omfattende muligheder. Systemet kan sende statusbeskeder til op til 4 tilkoblede telefoner. Senderen kan monteres på en antirullegjord eller under grimen og virker såvel udendørs som indendørs.

## FORDELE

- Alarmen kan modtages på både kort og lang afstand.
- To monteringsmuligheder: på antirullegjord eller under grime.
- Sender statusrapport via SMS, kan programmeres via SMS (plads til 4 telefonnumre).
- Med hviletilstand, der er udviklet specielt til hopper, der sover på siden.
- Inkl. batterier, ekskl. mobiltelefon.



Art. nr. 084548	Birth Alarm Premium
Art. nr. 084579	Birth Alarm Premium Complete (inkl. antirullegjord)



## Nem og pålidelig Birth Alarm Classic

Birth Alarm Classic har i de seneste år vist sig som en særdeles pålidelig folealarm til hopper. Det brugervenlige system består af en sender, en fast modtager og et montagesæt. Birth Alarm Classic kan også leveres inkl. antirullegjord (art. nr. 520/535).

### FORDELE

- Høj pålidelighed som følge af den faste modtager (fremragende signalstyrke).
- Mulighed for tilkobling af ekstra sendere.
- Med hviletilstand, der er udviklet specielt til hopper, der sover på siden.
- Med kontroltilstand.
- Kan udvides med telefonvælger (art. nr. 529), hvis hoppen er uden for Birth Alarm-modtagerens rækkevidde.



 1	 max. 500m		 Health	 ZZZ
Art. nr. 510	Birth Alarm Classic			
Art. nr. 511	Birth Alarm Classic Complete (inkl. antirullegjord)			

## Fleksibel og lettilgængelig Birth Alarm Mobile

Dette system fungerer på samme måde som Birth Alarm Classic, men med en mobiltelefon som modtager. Til dette formål skal du bruge et simkort med taletid eller abonnement. Du skal naturligvis have god mobildækning. Senderen skal monteres på en antirullegjord. Leveres ekskl. simkort. Birth Alarm Mobile kan også leveres inkl. antirullegjord (art. nr. 520/535).

### FORDELE

- Alarmen kan modtages på både kort og lang afstand.
- Med hviletilstand, der er udviklet specielt til hopper, der sover på siden.
- Du kan tilkoble 2 forskellige telefoner som modtagere.



Art. nr. 025480	Birth Alarm Mobile
Art. nr. 027934	Birth Alarm Premium Complete inkl. antirullegjord



Birth Alarm Mobile fås nu også med wi-fi-kamerasystem til en attraktiv pris! Få en aktuel visning af din hoppe, når folingen nærmer sig. Får du en melding fra Birth Alarm Mobile, så tjek straks din hoppers tilstand på kameraet. Det giver dig den ultimative kontrol!

**SPØRG OM BETINGELSERNE  
HOS DIN FORHANDLER!**



Art. nr. 084654 Birth Alarm Mobile + wi-fi-kamera





## Opkoblet og overkommelig i pris **Birth Alarm Lite 2.0**

**Birth Alarm Lite 2.0 er seriens basismodel. Systemet er nemt at installere, og senderen sender en advarsel i tide til maks. 2 tilkoblede mobiltelefoner. Senderen kan monteres på en antirullegjord eller under grimen, alt efter hvad der passer bedst til din hoppe. Leveres inkl. batterier. Ekskl. mobiltelefon.**

### FORDELE

- En superskarp pris.
- Med hviletilstand, der er udviklet specielt til hopper, der sover på siden.
- Nem installation og betjening.
- Kan programmeres via SMS (plads til 2 telefonnumre).
- To monteringsmuligheder: på gjord eller under grime.



Art. nr. 084555 Birth Alarm Lite 2.0

## **NYHED** BIRTH ALARM-KAMERASYSTEMER!

For at give dig et endnu bedre overblik over den aktuelle situation i stalden eller på folden introducerer Birth Alarm to kamerasystemer. Kombineret med en Birth Alarm-folealarm giver disse kamerasystemer dig endnu en større kontrol. Får du en melding fra Birth Alarm-folealarmen, så tjek straks din hoppers tilstand på kameraet. Det giver dig den ultimative kontrol!

Altid et vågent øje

### **PoE-kamera**

Med det nye Dome Camera kan du hele tiden holde et vågent øje med situationen. Det vandtætte 2MP Full HD PoE-kamera kan optage både fotos og video. Kameraets 105°-vinkel sikrer dig et fremragende og skarpt billede både dag og nat. Samtidig har du konstant overblik over, hvad der foregår i stalden eller på folden.



### FORDELE

- Night Vision på op til 20 meter
- IP66-vandtæt
- FHD 2MP-billede

Art. nr. 000655 PoE-kamera

Altid et vågent øje

### **Wi-fi-kamera**

Hvis du kombinerer det nye Wifi Bullet-kamera med et Birth Alarm-system, er du sikret den ultimative kontrol! Det vandtætte 2MP Full HD wi-fi-kamera kan optage både fotos og video. Kameraets 105°-vinkel sikrer dig et fremragende og skarpt billede både dag og nat. Så kan du når som helst på døgnet se, hvad der foregår i stalden eller på folden.



### FORDELE

- Night Vision på op til 20 meter
- IP66-vandtæt
- FHD 2MP-billede

Art. nr. 054628 Wi-fi-kamera





## Tilbehør

### Ekstra sender og modtager til Birth Alarm Classic



Art. nr. 029280	Ekstra sender til Birth Alarm Classic (433 MHz, sort)
Art. nr. 029273	Ekstra modtager til Birth Alarm Classic (433 MHz, sort)

### Ekstra sender og modtager til Birth Alarm Advanced

Art. nr. 084531	Sender til Birth Alarm Advanced
-----------------	---------------------------------

### Yderligere ekstraudstyr til Birth Alarm

Telefonvælger til fastnettelefon



Art. nr. 529	Telefonvælger (fra fastnet til mobil eller fastnet)
--------------	---

### (Antirulle)gjord

En kraftig gjord, der forhindrer hesten i at rulle rundt.



Art. nr. 520	Komplet antirullegjord (#536 gjord 1,25 m, #535 topstykke)
Art. nr. 535	Topstykke til antirullegjord

### Gjord

I vores store udvalg finder du altid en gjord, der passer til din hest.



Art. nr. 50003	Gjord 0,90 m
Art. nr. 50004	Gjord 1,05 m
Art. nr. 50005	Gjord 1,15 m
Art. nr. 536	Gjord 1,25 m
Art. nr. 50006	Gjord 1,30 m
Art. nr. 50007	Gjord 1,35 m
Art. nr. 50008	Gjord 1,50 m

### Ekstraudstyr til PoE- og wi-fi-kamera

Art. nr. 053249	Stænktæt samledåse
Art. nr. 015018	PoE-splitter

## Hviletilstand



Du går en spændende tid i møde, når din hoppe er drægtig! Heldigvis har du mulighed for at forberede dig, så du kan føle dig tryk. Birth Alarm advarer dig i tide, så du ikke går glip af øjeblikket, hvor dit føl kommer til verden!

### HVORDAN FUNGERER DET?

Hoppen lægger sig fladt ned på siden for at hvile sig. Senderen registrerer, at hoppen ligger på siden, men alarmen går ikke, fordi hviletilstanden er aktiveret. Hvis hoppen stadig ligger i samme stilling efter 3 minutter, registrerer Birth Alarm, at hoppen blot hviler sig, og systemet neutraliseres. Hvis hoppen efter en halv time rejser sig for derefter igen at lægge sig ned på siden, registrerer Birth Alarm igen positionen i 3 minutter. Perioden på 3 minutter er ikke valgt tilfældigt. Undersøgelser viser nemlig, at en ve hos en hoppe aldrig varer længere end 2,5 minutter. I Birth Alarm-systemet anvendes derfor 3 minutter

som udgangspunkt (en sikkerhedsmargin på et halvt minut).

Hoppen lægger sig fladt ned på siden og har denne gang en presseve. Senderen registrerer, at hoppen ligger på siden, men alarmen går ikke efter de normale 7,6 sekunder, fordi hviletilstanden stadig er aktiveret. Efter presseveen, som varer højst 2,5 minutter, vil hoppen forberede sig på den næste presseve. Det gør hun ved at rejse sig fra sidelejet. Når Birth Alarm registrerer denne bevægelse, senest 3 minutter efter at hoppen har lagt sig ned, går alarmen, så du bliver tilkaldt.



### DEL DINE OPLEVELSER!

Har du brugt et Birth Alarm-system ved en foling? Har du fanget øjeblikket på video eller bare lyst til at dele et billede af dit dejlige føl? Så del det med os på Facebook!

<https://www.facebook.com/BirthAlarm#birthalarm>



**((( BIRTH  
ALARM )))**

# ØJEBLIKKET, DU IKKE VIL GÅ GLIP AF!

Slip for søvnløse nætter med Birth Alarm! Så snart din hoppe får veer, modtager du et alarmsignal, så du kan nå frem i tide, inden dit føl kommer til verden. Med Birth Alarm sikrer du, at du bevarer kontrollen i den sidste og mest kritiske fase – selve folingen. Giv din hoppe og dit føl optimal sikkerhed og maksimal beskyttelse!



## **DANMARK**

T +45 (0)86 82 4427

E [info.dk@gallaghereurope.com](mailto:info.dk@gallaghereurope.com)

[www.birthalarm.com](http://www.birthalarm.com)

## **Følg os på de sociale medier!**



*Der tages forbehold for eventuelle produkt-, farve- og sortimentsændringer.*

*Der tages forbehold for tryk- og slåfejl.*

